

Putování za poznáním Letohradu

Milý Člověče, jsme moc rádi, že jsi se rozhodl vydat s námi poznávat Letohrad. Město je to moc krásné a Tebe čeká spousta zajímavých zastavení. Zavedeme Tě na zříceninu hradu Kyšperk, podle kterého se Letohrad až do roku 1950 jmenoval. Provedeme Tě místním zámeckým parkem a zavítáš i do samotného města. To samozřejmě není vše. Těšit se máš rozhodně na co, proto Tě od toulání nebudeme zdržovat.

Prostuduj si naše rady na cestu a vydej se za poznáním. V jakém pořadí místa navštívíš je jen a jen na Tobě. A nezapomeň, měj oči stále na stopkách, ať Ti nic neunikne. To bys nevěřil, jaká velká malá místa Letohrad skrývá. Pokud nebudeš pozorný, snadno bys mohl něco minout. A to by byla škoda.

Na cestu si zabal:

Kartu místa, na které jsi se vydal.

Pití a svačinu.

Dobrou náladu.

Foták.

Doporučujeme:

Pevné boty.



Infocentrum Letohrad

Václavské náměstí 77, 56151 Letohrad

i

Vysvětlivky



Když uvidíš u cíle tento symbol, jdeš na místo, kde si nic nekoupíš. Zabal si proto svačinu a dostatek vody. Uvidíš, cestou Ti přijde vhod.

Tento symbol, milý Člověče, doporučuje vzít si s sebou dalekohled. Uvidíš, bude se Ti hodit ;)



Prasátko často neuvidíš, ale občas se objeví. Nezapomeň mrknout do kasičky a vzít si s sebou hotovost. Na místě, se hradí vstupné.

Pevné boty, bez těch se na některých místech, milý Člověče, neobejdeš. Tento obrázek neznamená, že musíš jít po špatné cestě. Může Tě jen čekat cesta z města a v přírodě přijdou pevné boty vhod.



Kostel sv. Kateřiny

Kostel sv. Kateřiny najdeš, milý Člověče, nad říčkou Tichá Orlice v místní části Kunčince. Kostel dal zbudovat kyšperský hrabě Leopold Libštejnský z Kolovrat v r. 1685. Kostelní věž pochází z druhé poloviny 18. století, původní věž se nacházela na východní straně, nad současnou sakristií.

Kousek od kostela sv. Kateřiny najdeš hasičské minimuzeum, ve kterém se nachází expozice věnující se historii hasičů. Vystaveny jsou zde dva historické hasičské vozy a předměty a spousta dalších předmětů včetně uniforem. Vstup do mini muzea je sice omezen, ale, kdo ví, třeba budeš mít štěstí a do muzea se podíváš.

Na cestu si zabal:

Tento list, aby sis měl kam otisknout turistické razítko.



Infocentrum Letohrad

Václavské náměstí 77, 56151 Letohrad

Kostel sv. Kateřiny

Datum návštěvy: _____

S kým jsi na místo vyrazil: _____


Co se Ti na místě nejvíce líbilo: _____

Co se Tě nejvíce pobavilo: _____

Jak moc se Ti na místě líbilo:



Prostor pro otisknutí turistického razítka :



Strašidelná jeskyně

Strašidelnou jeskyni najdeš, milý Člověče, v zámeckém parku. Nakouknout do ní můžeš přes vchodovou mříž kdykoli, kdy jen půjdeš kolem. Ale protože je v jeskyni spousta sympatických strašidel, dali jsme Ti návštěvu jeskyně i do bonusových cílů.

Jen pár kroků od jeskyně najdeš vyhlídkové místo, odkud bude mít Letohrad jako na dlani. Až se k jeskyni vydáš, můžeš si vzít dalekohled. Uvidíš, bude se Ti hodit.

Byť se strašidelná jeskyně nachází v zámeckém parku, doporučujeme Ti obout pevné boty. Nezapomeň na vodu a na svačtinu. Uvidíš, vše se Ti bude hodit.



Na cestu si zabal:

Tento list, aby sis měl kam otisknout turistické razítko.

Další listy z tohoto Putování za poznáním. V blízkosti jeskyně jsou Tvé další cíle.

Dostatek vody a svačtinu.

Pevné boty.



Infocentrum Letohrad

Václavské náměstí 77, 56151 Letohrad

Strašidelná jeskyně

Datum návštěvy: _____

S kým jsi na místo vyrazil: _____


Co se Ti na místě nejvíce líbilo: _____

Co se Tě nejvíce pobavilo: _____

Jak moc se Ti na místě líbilo:



Prostor pro otisknutí turistického razítka :



Kostel sv. Václava

Kostel sv. Václava najdeš, milý Člověče, v centru města na Václavském náměstí. Barokní kostel sv. Václava byl vystavěn v letech 1680 - 85 Hynkem Jetřichem Vitanovským z Vlčkovic. Mohutný chrám zdobí štuky od italského mistra Giovaniho Maderny.

Až se ke kostelu sv. Václava, milý Člověče, vydáš, nezapomeň se zastavit i na náměstí u morového sloupu. Barokní sloup pochází z roku 1721 a je dílem sochaře Antonína Appellera. Kromě vrcholové sochy Panny Marie Immaculaty najdeš na podstavci i sochy devíti světců. Jsou zde sv. Anna, sv. Josef, sv. Karel Boromejský, sv. Florián, sv. Roch a sv. Sebastián.



Na cestu si zabal:

Tento list, aby sis měl kam otisknout turistické razítko.

Další listy z tohoto Putování za poznáním. V blízkosti kostela jsou Tvé další cíle.

Infocentrum Letohrad

Václavské náměstí 77, 56151 Letohrad

Kostel sv. Václava


Datum návštěvy: _____

S kým jsi na místo vyrazil: _____


Co se Ti na místě nejvíce líbilo: _____

Co se Tě nejvíce pobavilo: _____

Jak moc se Ti na místě líbilo:



Prostor pro otisknutí turistického razítka :



Studánka

Studánku najdeš, milý Člověče, kousek od centra města, nad hřbitovem a zámeckým parkem. Až se ke studánce vydáš, pamatuj. Studánka nevypadá na první pohled jako studánka a vodu v ní s nejvyšší pravděpodobností nenajdeš. Místo je to ovšem moc krásné a minout bys ho při návštěvě Letohradu neměl.

Ke studánce vedou prašné cesty, nezapomeň si proto obout pevné boty. Do batůžku si zabal svačinu a dostatek pitné vody. Pokud budeš mít v batůžku místo a máš doma dalekohled, nezapomeň si ho přibalit. Uvidíš, vše oceníš ;)



Na cestu si zabal:

Tento list, aby sis měl kam otisknout turistické razítko.

Další listy z tohoto Putování za poznáním. V blízkosti studánky jsou Tvé další cíle.

Pevné boty a dalekohled se Ti budou hodit.

Nezapomeň na vodu a svačinu.



Infocentrum Letohrad

Václavské náměstí 77, 56151 Letohrad



Studánka

Datum návštěvy: _____

S kým jsi na místo vyrazil: _____


Co se Ti na místě nejvíce líbilo: _____

Co se Tě nejvíce pobavilo: _____

Jak moc se Ti na místě líbilo:



Prostor pro otisknutí turistického razítka :



Hotmarova kaplička

Hotmarovu kapličku najdeš, milý Člověče, nad letohradským sportovištěm. Malou kapličku zasvěcenou Panně Marii dal vystavět místní rodák Vilém Hottmar, celní úředník ve Vysokém Mýtě. Kaplička patří mezi nejstarší místní památky. Díky svému krásnému položení a kamenné lavičce s pohledem na město se stala častým cílem nejen turistů a věřících poutníků, ale i lidí místních, kteří k ní směřují na svých procházkách.

Až se ke kapličce vydáš, nezapomeň pevné boty, dostatek vody a svačinu. Do batůžku také přibal dalekohled. Uvidíš, bude se Ti hodit.



Na cestu si zabal:

Tento list, aby sis měl kam otisknout turistické razítko.

Pevné boty oceníš.

Svačinu a dostatek pitné vody.



Infocentrum Letohrad

Václavské náměstí 77, 56151 Letohrad



Hotmarova kaplička

Datum návštěvy: _____

S kým jsi na místo vyrazil: _____


Co se Ti na místě nejvíce líbilo: _____

Co se Tě nejvíce pobavilo: _____

Jak moc se Ti na místě líbilo:



Prostor pro otisknutí turistického razítka :



NS Bažantnice - Obora

Naučná stezka Bažantnice - Obora začíná, milý Člověče, na kraji města Letohrad. Naučná stezka má 8 zastavení, 2 přístřešky a je dlouhá přibližně 2,5 km. Tato stezka je zaměřena na lesnictví, myslivost, pověsti a další informace o blízkém okolí. Naučná stezka vede na cestě značené žlutou turistickou značkou, věříme proto, milý Člověče, že najdeš všechna zastavení, které se na naučné stezce nachází.

Až se na naučnou stezku vydáš, obuj si pevné boty a nezapomeň přibalit dostatek pitné vody a svačinu. Jdeš do přírody, ve které si nic nekupíš a ve které pevné boty oceníš.



Na cestu si zabal:

Tento list, aby sis měl kam otisknout turistické razítko.

Pevné boty určitě oceníš.

Nezapomeň dostatek pitné vody a svačinu.



Infocentrum Letohrad

Václavské náměstí 77, 56151 Letohrad



NS Bažantnice - Obora

Datum návštěvy: _____

S kým jsi na místo vyrazil: _____


Co se Ti na místě nejvíce líbilo: _____

Co se Tě nejvíce pobavilo: _____

Jak moc se Ti na místě líbilo:



Prostor pro otisknutí turistického razítka :



Kaple sv. Jana Nepomuckého

Kapli sv. Jana Nepomuckého najdeš, milý Človče, jen mrňousek nad zámeckým parkem. Barokní kaple byla vystavěná v letech 1734 - 36. Pětiboká stavba s ambity má pětiúhelníkový půdorys. Ambity jsou ozdobeny cibulovitými věžičkami se zvonky. Strop kaple býval bohatě zdoben freskami od neznámého autora. Kaple nyní prochází rozsáhlou rekonstrukcí a interiéry jsou nepřístupné. Exteriér kaple je stále přístupný a za vidění stojí.

Kaple se dá obejít a je od ní krásný pohled do okolí. Když budeš, milý Človče, od kaple následovat červené turistické značení, dojdeš vzrostlou alejí až k vyhlídkovému altánu, tzv. Muchově vyhlídce. Dále je možné dojít až na Žampach, ve kterém si můžeš prohlédnout zámecký park nebo zříceninu hradu Žampach.

Protože jdeš do přírody, obuj si pro jistotu pevné boty. Nezapomeň na dostatek pitné vody a svačinu. Také si můžeš vzít dalekohled pro lepší výhledy.



Na cestu si zabal:

Tento list, aby sis měl kam otisknout turistické razítko.

Další listy z tohoto Putování za poznáním. V blízkosti kaple jsou Tvé další cíle.

Pevné boty a dalekohled oceníš.

Dostatek vody a svačinu.



Infocentrum Letohrad

Václavské náměstí 77, 56151 Letohrad

Kaple sv. Jana Nepomuckého

Datum návštěvy: _____

S kým jsi na místo vyrazil: _____


Co se Ti na místě nejvíce líbilo: _____

Co se Tě nejvíce pobavilo: _____

Jak moc se Ti na místě líbilo:



Prostor pro otisknutí turistického razítka :



Zřícenina hradu Kyšperk

Zříceninu hradu Kyšperk najdeš, milý Člověče, v přírodě za městem. Od rozcestí Letohrad - odbočka na hrad, které je jen pár kroků od kaple sv. Jana Nepomuckého, Tě červené turistické značky zavedou pod zříceninu hradu Kyšperk. Hrad byl založen na začátku 13. století, ale již o dvě století později se uvádí jako pustý. V současné době zde najdete jen náznaky základů hradu, které jsou zarostlé vegetací.

Až se na zříceninu hradu, milý Člověče, vydáš, doporučuji Ti obout si pevné boty. Byť na zříceninu podle map vede cesta, cesta byla z větší části zahrazena elektrickým ohradníkem a na zříceninu tak půjdeš po louce. I přes tuto komplikaci Ti doporučuji se na zříceninu hradu vydat. Je to oáza klidu.



Na cestu si zabal:

Tento list, aby sis měl kam otisknout turistické razítko.

Další listy z tohoto Putování za poznáním. V blízkosti zříceniny jsou Tvé další cíle.

Pevné boty a dalekohled oceníš.

Dostatek vody a svačinu.



Infocentrum Letohrad

Václavské náměstí 77, 56151 Letohrad

Zřícenina hradu Kyšperk

Datum návštěvy: _____

S kým jsi na místo vyrazil: _____


Co se Ti na místě nejvíce líbilo: _____

Co se Tě nejvíce pobavilo: _____

Jak moc se Ti na místě líbilo:



Prostor pro otisknutí turistického razítka :



Pramen Vaňkovka

Pramen Vaňkovka najdeš, milý Člověče, v nádherné přírodě za Letohradem. Až se k prameni vydáš, doporučujeme Ti z Letohradu následovat červené turistické značení. Cesta Dr. J. S. Gutha - Jarkovského Tě z Letohradu dovede k prameni přes Ráj.

Až se k prameni vydáš, zabal si dostatek pitné vody a svačinu a nezapomeň si obout pevné boty. Jdeš do nádherné přírody a na to je třeba být připraven.



Na cestu si zabal:

Tento list, aby sis měl kam otisknout turistické razítko.

Další listy z tohoto Putování za poznáním. V blízkosti pramenu jsou Tvé další cíle.

Pevné boty a dalekohled oceníš.

Dostatek vody a svačinu.



Infocentrum Letohrad

Václavské náměstí 77, 56151 Letohrad



Pramen Vaňkovka


Datum návštěvy: _____

S kým jsi na místo vyrazil: _____


Co se Ti na místě nejvíce líbilo: _____

Co se Tě nejvíce pobavilo: _____

Jak moc se Ti na místě líbilo:



Prostor pro otisknutí turistického razítka :



Studánka Vápenka

Studánku Vápenku najdeš, milý Člověče, v nádherné letohradské přírodě. Pramen je to krásný a když budeš mít štěstí, budeš mít příležitost ho ochutnat.

Protože na Tebe tento krásný cíl čeká v místní přírodě, obuj si pevné boty, zabal svačinu a dostatek vody. Uvidíš, vše se Ti bude hodit.



Na cestu si zabal:

Tento list, aby sis měl kam otisknout turistické razítko.

Další listy z tohoto Putování za poznáním. V blízkosti studánky jsou Tvé další cíle.

Pevné boty a dalekohled oceníš.

Dostatek vody a svačinu.



Infocentrum Letohrad

Václavské náměstí 77, 56151 Letohrad

Studánka Vápenka

Datum návštěvy: _____

S kým jsi na místo vyrazil: _____


Co se Ti na místě nejvíce líbilo: _____

Co se Tě nejvíce pobavilo: _____

Jak moc se Ti na místě líbilo:



Prostor pro otisknutí turistického razítka :



Tvrz Orlice

Zvrz Orlice najdeš, milý Člověče, na konci Letohradu v místní části Orlice. Místo je zajímavé především neporušeným sklepením z doby vzniku tvrze. Původní gotická tvrz ze 13. století byla postupně přestavěna do renesanční podoby. Z renesanční doby se dochovala psaníčková sgrafita zdobící vnější fasádu. V současné době jsou pro návštěvníky připraveny prohlídkové okruhy a můžeš tu navštívit hotel s restaurací.

Až se do tvrze, milý Člověče, vydáš, nezapomeň si peníze na vstupné. Exteriéry tvrze si můžeš prohlédnout zdarma, ale do expozic se vstupné hradí.



Na cestu si zabal:

Tento list, aby sis měl kam otisknout turistické razítko.

Peníze na vstupné do expozic.

Infocentrum Letohrad

Václavské náměstí 77, 56151 Letohrad



Tvrz Orlice

Datum návštěvy: _____

S kým jsi na místo vyrazil: _____


Co se Ti na místě nejvíce líbilo: _____

Co se Tě nejvíce pobavilo: _____

Jak moc se Ti na místě líbilo:



Prostor pro otisknutí turistického razítka :



Prohlídka Strašidelné jeskyně

Strašidelnou jeskyni najdeš, milý Človče, v zámeckém parku. Už jsme Tě k ní jednou zavedli. Pokud Ti nestačil pohled přes mříže, se kterým by ostatně spokojil jen málokdo, doporučujeme Ti vydat se do jeskyně na prohlídku. Bát se vůbec nemusíš. Vždyť kdo do jeskyně v dobrém přichází, bez problémů na konci prohlídky opět spatří světlo světa. Tak se neboj a vyraz na průzkum.

Protože jdeš do jeskyně, nezapomeň pevné boty. Budou se Ti hodit. Také přibal hotovost na vstupné a dostatek pitné vody se svačinou. Uvidíš, vše Ti přijde vhod ;) A jestli vlastníš dalekohled, i ten si můžeš na cestu do jeskyně přibalit. Víme, v jeskyni Ti bude úplně k ničemu, ale na blízké vyhlídce ho určitě oceníš ;)



Na cestu si zabal:

Tento list, aby sis měl kam otisknout turistické razítko.

Další listy z tohoto Putování za poznáním. V blízkosti jeskyně jsou Tvé další cíle.

Pevné boty a peníze na vstup.

Nezapomeň vodu a svačinu.



Infocentrum Letohrad

Václavské náměstí 77, 56151 Letohrad



Prohlídka Strašidelné jeskyně

Datum návštěvy: _____

S kým jsi na místo vyrazil: _____


Co se Ti na místě nejvíce líbilo: _____

Co se Tě nejvíce pobavilo: _____

Jak moc se Ti na místě líbilo:



Prostor pro otisknutí turistického razítka :



Muzeum řemesel

Muzeum řemesel najdeš, milý Člověče, mrňousek od Václavského náměstí v centru města. Muzeum bylo otevřeno v roce 2002 a je největším muzeem řemesel v České republice. Prohlédnout si tu můžeš 50 expozic řemesel a živností z let 1840 - 1930. Mezi nejzajímavější exponáty patří například mechanický skanzen řemesel, mechanické dílny, pilnice, ale také 100 let stará školní třída, zubní a gynekologická ordinace a mnoho dalšího.

Do muzea řemesel potřebuješ jen dobrou náladu, tento list a penízky na vstupné. Uvidíš, tahle investice se Ti vrátí, protože návštěva muzea je opravdový zážitek, který Tě mnohé naučí a na který budeš ještě dlouho vzpomínat.



Na cestu si zabal:

Tento list, aby sis měl kam otisknout turistické razítko.

Peníze na vstupné.

Infocentrum Letohrad

Václavské náměstí 77, 56151 Letohrad



Muzeum řemesel

Datum návštěvy: _____

S kým jsi na místo vyrazil: _____


Co se Ti na místě nejvíce líbilo: _____

Co se Tě nejvíce pobavilo: _____

Jak moc se Ti na místě líbilo:



Prostor pro otisknutí turistického razítka :



Zámek Letohrad

Zámek najdeš, milý Člověče, v centru města. Pozdně barokní zámek byl postaven v roce 1680 Hynkem Jetřichem Vitanovským. Později byl několikrát upravován a rozšiřován. Kolem zámku se rozprostírá romanticky upravený park. Dnes v zámku sídlí hotel, restaurace a škola. Veřejnosti je přístupná zámecká expozice ilustrující způsob života v období baroka, v 19. století a v období secese. Obdivovat můžeš nejen zajímavé kusy nábytku, ale především dobové obrazy. V expozici nechybí obraz známého malíře Alfonse Muchy, který měl ve městě ve 30. letech pronajatý ateliér.

Kolem zámku se rozprostírá nádherný zámecký park, který je celoročně volně přístupný. Kousek nad voliérou je zahrada s bludištěm. V zámeckém parku také uvidíš nádherné dřevěné sochy novomanželů a staršího páru. Z čeho a proč vznikly, to si přečteš na nádvoří zámku ;)

Exteriér zámku a zámecký park můžeš navštívit zdarma. Vstupné se hradí pouze do expozic.



Na cestu si zabal:

Tento list, aby sis měl kam otisknout turistické razítko.

Další listy z tohoto Putování za poznáním. V blízkosti zámku jsou Tvé další cíle.

Peníze na vstupné.



Infocentrum Letohrad

Václavské náměstí 77, 56151 Letohrad



Zámek Letohrad


Datum návštěvy: _____

S kým jsi na místo vyrazil: _____


Co se Ti na místě nejvíce líbilo: _____

Co se Tě nejvíce pobavilo: _____

Jak moc se Ti na místě líbilo:



Prostor pro otisknutí turistického razítka :



Putování za poznáním Letohradu

Jaké místo se Ti nejvíce líbilo: _____

Kam by ses jednou rád vrátil: _____


Jaký byl nejlepší zážitek z celého Putování za poznáním: _____

Co nechceš zapomenout: _____

S kým sis výlet nejvíc užil: _____

Co nového ses dozvěděl: _____

Prostor pro otisknutí turistických razítek, nalepení fotek i pro
vzkazy od Tvých spolutuláků:



Putování za poznáním Letohradu



Kostel sv. Kateřiny
50.0239339N, 16.5203958E



Pramen Vaňkovka
50.0127983N, 16.5102997E

Strašidelná jeskyně
50.0337053N, 16.4968958E



Studánka Vápenka
50.0049764N, 16.5217306E



Kostel sv. Václava
50.0356469N, 16.4988700E

Bonusové cíle:

Studánka
50.0345531N, 16.4940011E



Tvrz Orlice
50.0215394N, 16.5318331E



Hotmarova kaplička
50.0389153N, 16.5065414E



Strašidelná jeskyně - prohlídka
50.0337053N, 16.4968958E

Naučná stezka Bažantnice - Obora
50.0437992N, 16.5055211E



Muzeum řemesel
50.0350719N, 16.5029717E



Kaple sv. Jana Nepomuckého
50.0348389N, 16.4920189E



Zámek Letohrad
50.0354450N, 16.4994878E

Zřícenina hradu Kyšperk
50.0326381N, 16.4934483E

